

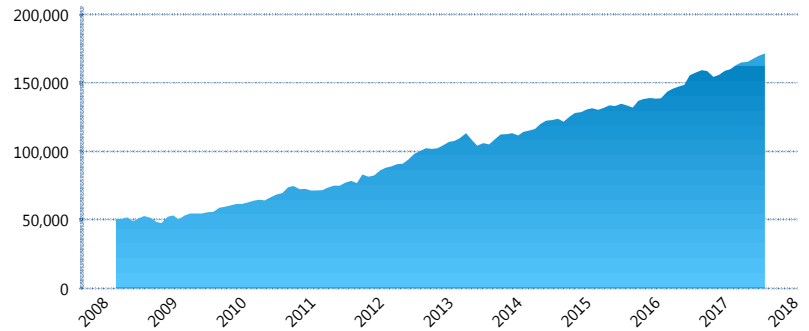
I. INFORMACIÓN FINANCIERA

I) Detalles del Fondo

| Detalles del Fondo | |
|-------------------------|--|
| Razón Social | Siefore Banamex Básica 3, S.A. de C.V. |
| Inicio de Operaciones | 03/03/2008 |
| Tipo de Fondo | Básica |
| Clave Bolsa | SBBMX3 |
| Activos Administrados * | 171,643 |
| ISIN | MX54SB2C0012 |
| Comisión Anual | 0.99% |
| Administrador | Afore Banamex, S.A. de C.V., integrante del Grupo Financiero Banamex |
| Director General | C. Luis Sebastián Sayeg Seade |
| Presidente del Consejo | C. Luis Sebastián Sayeg Seade |

Activos Administrados *

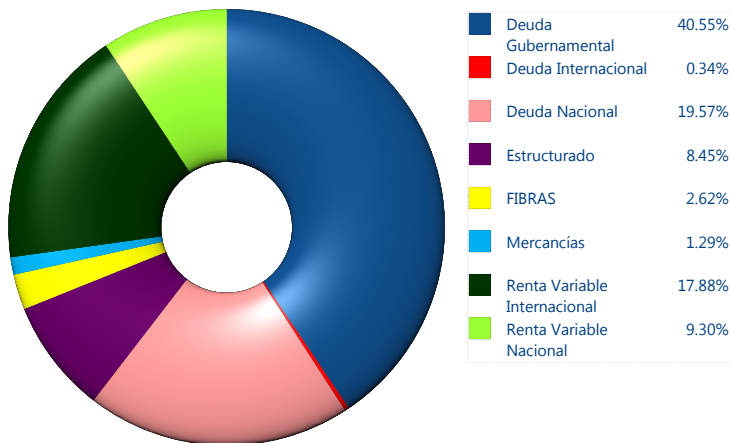
\$171,643



*Cifras en millones de pesos

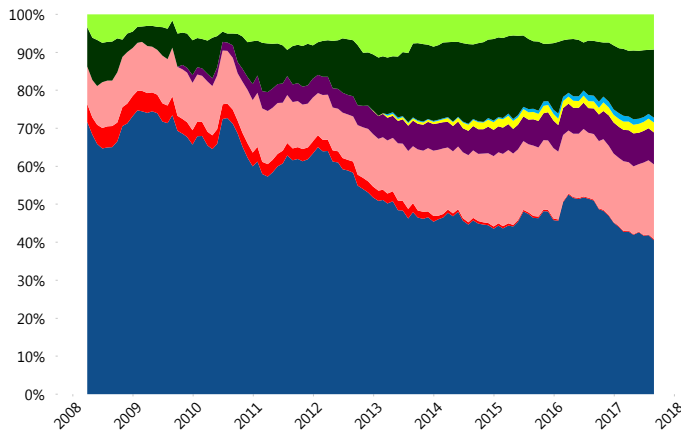
Contiene el efecto de fusiones, cortes transversales y transferencias por edad. Para mayor información consultar: <http://www.consar.gob.mx/gobmx/Aplicativo/Factsheets/EC/ECSAR.pdf>

II) Inversiones



| Tipo de Instrumento | | Banamex (SB3) | Sistema Básicas 3** |
|------------------------------|---------------------------------|----------------|---------------------|
| Renta Variable Nacional | Renta Variable Nacional | 9.30% | 6.88% |
| | Total | 9.30% | 6.88% |
| Renta Variable Internacional | Renta Variable Internacional | 17.88% | 15.47% |
| | Total | 17.88% | 15.47% |
| Mercancías | Mercancías | 1.29% | 0.33% |
| | Total | 1.29% | 0.33% |
| FIBRAS | FIBRAS | 2.62% | 2.00% |
| | Total | 2.62% | 2.00% |
| Estructurado | Estructurados | 8.45% | 5.70% |
| | Total | 8.45% | 5.70% |
| Deuda Nacional | Alimentos | 0.57% | 0.39% |
| | Automotriz | 0.14% | 0.09% |
| | Banca de Desarrollo | 2.37% | 1.77% |
| | Bancario | 0.99% | 1.29% |
| | Bebidas | 0.67% | 0.60% |
| | Cemento | 0.07% | 0.05% |
| | Centros Comerciales | 0.02% | 0.08% |
| | Consumo | 0.55% | 0.29% |
| | Deuda CP | 0.00% | 0.00% |
| | Empresas Productivas del Estado | 0.40% | 2.60% |
| | Estados | 0.46% | 0.59% |
| | Europesos | 4.73% | 3.19% |
| | Grupos Industriales | 0.97% | 0.66% |
| | Infraestructura | 3.19% | 3.19% |
| | Otros | 1.00% | 0.97% |
| | Papel | 0.15% | 0.10% |
| | Serv. Financieros | 0.59% | 0.37% |
| Siderúrgica | 0.00% | 0.00% | |
| Telecom | 1.19% | 1.32% | |
| Transporte | 0.33% | 0.25% | |
| Vivienda | 1.19% | 1.65% | |
| Total | 19.57% | 19.45% | |
| Deuda Internacional | Deuda Internacional | 0.34% | 1.15% |
| | Total | 0.34% | 1.15% |
| Deuda Gubernamental | BONDESD | 0.42% | 0.30% |
| | BONOS | 12.32% | 12.37% |
| | BPA182 | 0.00% | 0.01% |
| | CBIC | 7.75% | 3.47% |
| | CETES | 0.00% | 5.61% |
| | REPORTO | 0.75% | 1.62% |
| | UDIBONO | 16.93% | 24.74% |
| UMS | 2.37% | 0.92% | |
| Total | 40.55% | 49.03% | |
| Total | 100.00% | 100.00% | |

Evolución de Inversiones



**Considera las inversiones de todo el grupo de SIEFORES Básicas 3
Cifras al cierre de agosto de 2017

III) Desempeño

Rendimiento Bolsa

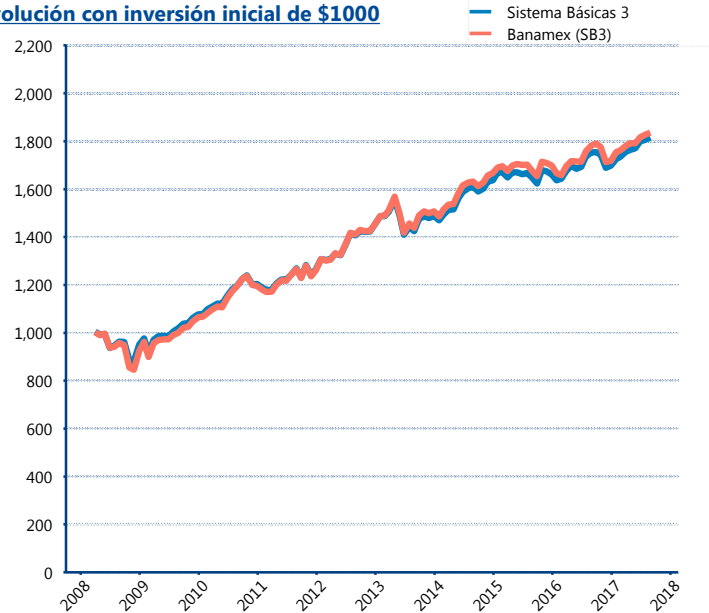
| Tipo | Banamex (SB3) | Sistema Básicas 3 |
|--------|---------------|-------------------|
| 1 año | 2.97% | 3.61% |
| 2 años | 4.40% | 4.82% |
| 3 años | 3.93% | 4.00% |
| 5 años | 5.41% | 5.21% |

Indicador de Rendimiento Neto

| Siefore | IRN % |
|----------------------|--------------|
| Profuturo (SB3) | 7.43% |
| SURA (SB3) | 7.17% |
| PensionISSSTE (SB3) | 6.85% |
| Banamex (SB3) | 6.75% |
| Coppel (SB3) | 6.52% |
| Metlife (SB3) | 6.40% |
| Principal (SB3) | 6.23% |
| Azteca (SB3) | 6.12% |
| XXI-Banorte (SB3) | 6.07% |
| Invercap (SB3) | 5.46% |
| Inbursa (SB3) | 5.08% |

| | |
|--------------------|--------|
| Promedio Simple | 6.37 % |
| Promedio Ponderado | 6.58 % |

Evolución con inversión inicial de \$1000



Construido con el precio de la Siefore registrado en la Bolsa Mexicana de Valores

IV) Medidas de sensibilidad y riesgos

Evolución del Plazo Promedio Ponderado

